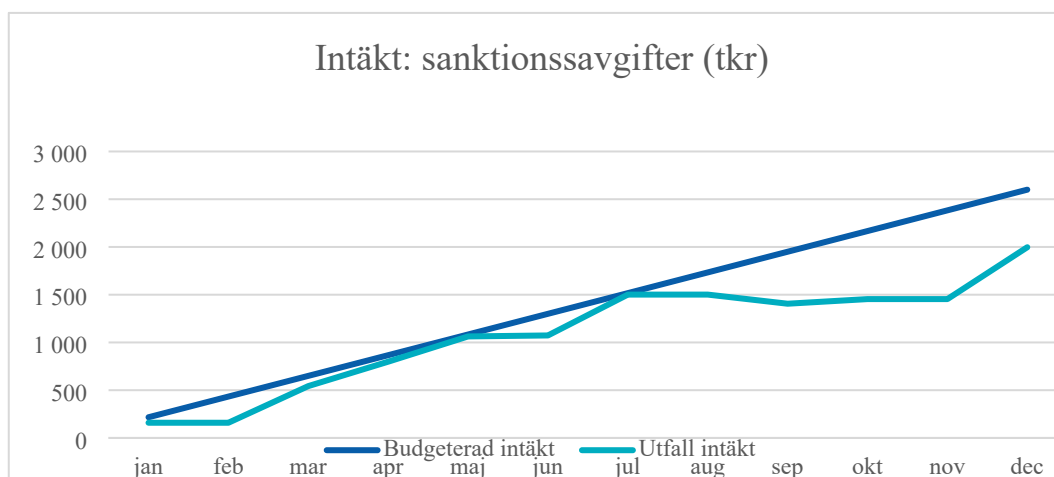
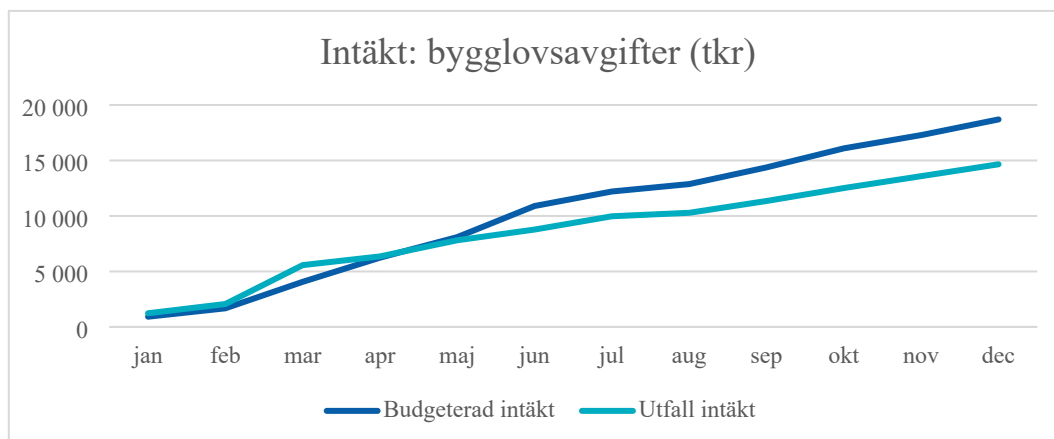
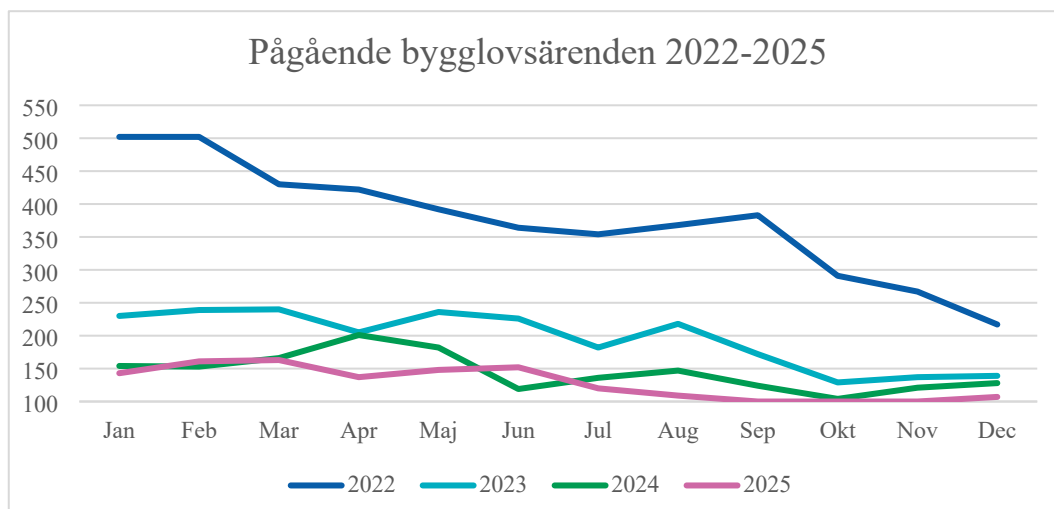
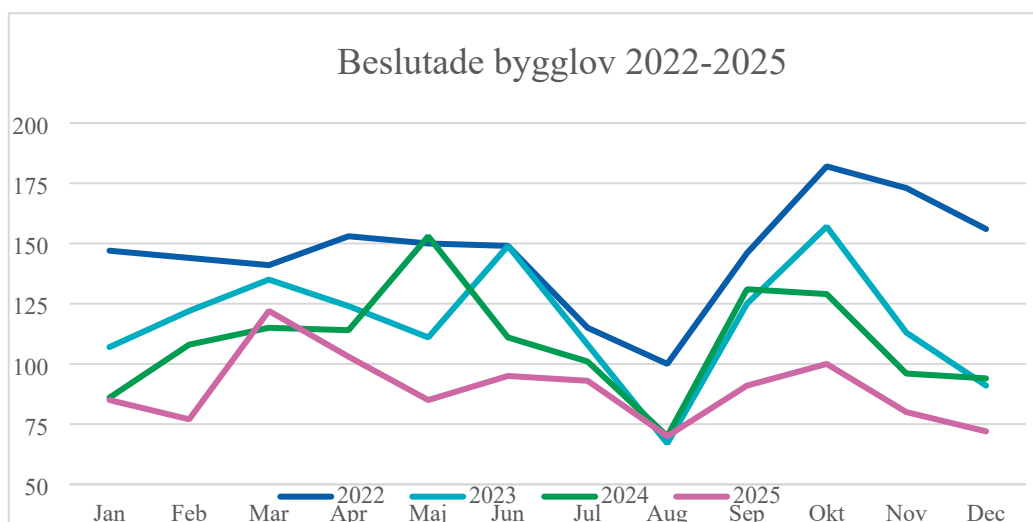
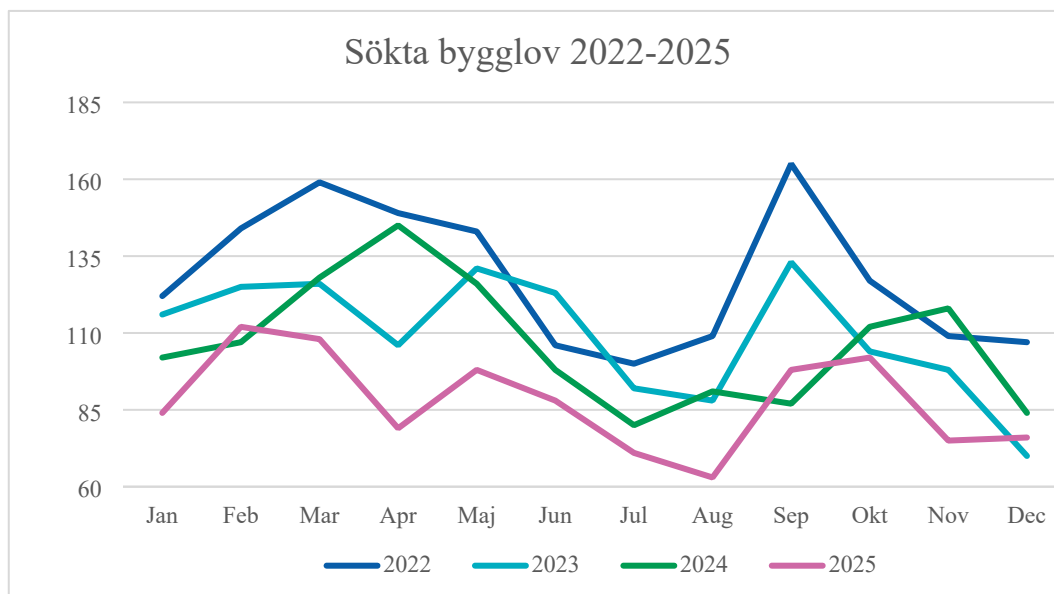


Verksamhetsstatistik för bygglovs- och tillsynsnämnden 2025

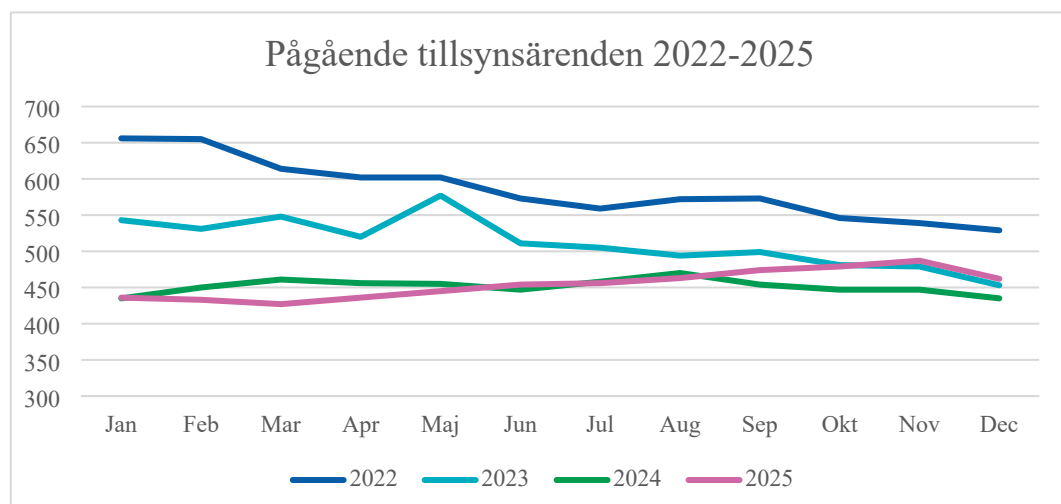
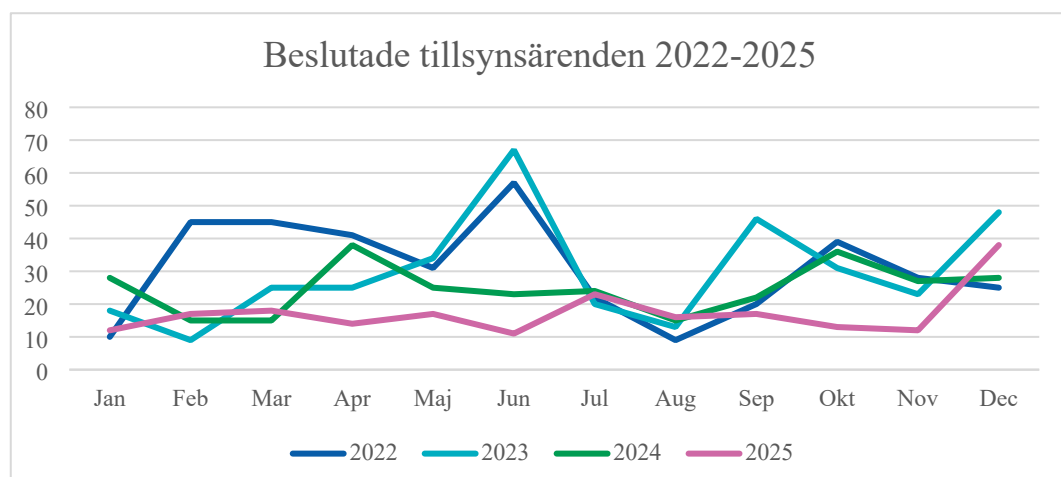
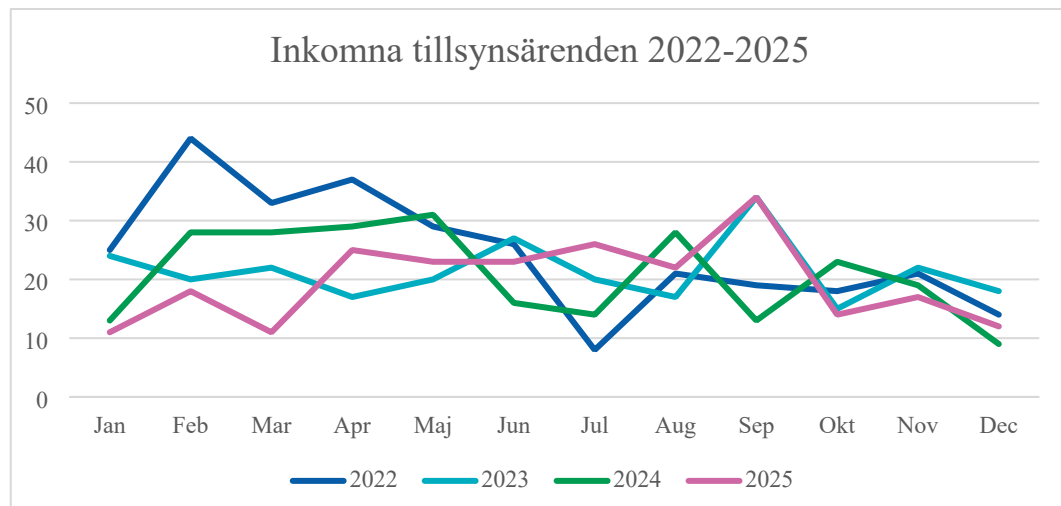
Bygglovsverksamhet



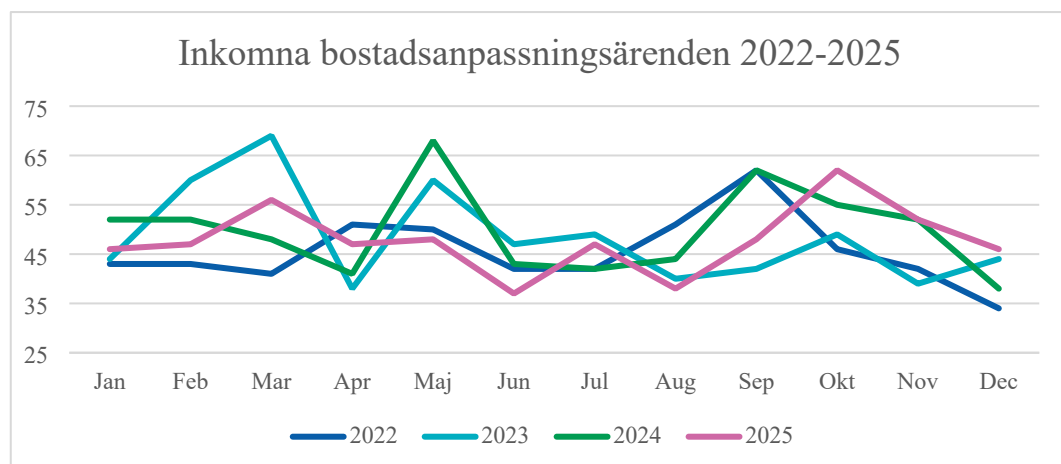
Intäkterna för bygglovsavgifter blev 2025 4 mnkr lägre än budget. Intäkterna för sanktionsavgifter blev 0,6 mnkr lägre än budget.



Under 2025 har det kommit in 1 054 bygglovsansökningar. Detta är 224 färre än 2024 och 258 färre än 2023. Antalet beslutade bygglov är 1 073, vilket är 235 färre än 2024 och 336 färre än 2023. Den sista december fanns 107 pågående ärenden vilket är 21 färre än vid samma tid 2024.

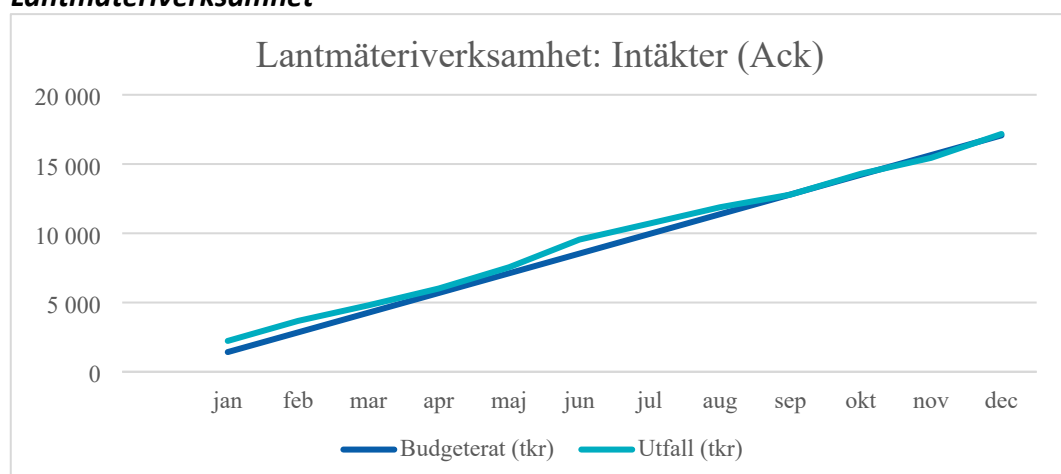


Under året har det kommit in 236 tillsynsärenden. Det är 15 ärenden färre än 2024. Antalet pågående tillsynsärenden låg den 31 december 2025 på 462 vilket är 27 fler än 31 december 2024. Denna utveckling kan delvis förklaras av att tillsynsgruppen under en period varit lägre bemannad än vad som ursprungligen planerats. Utöver detta har en högre komplexitet i flera av de inkomna ärendena medfört att handläggningen i vissa fall krävt mer tid och resurser än normalt. Att komplexiteten ökar har varit en känd parameter och en utökning av tillsynsgruppen har skett.

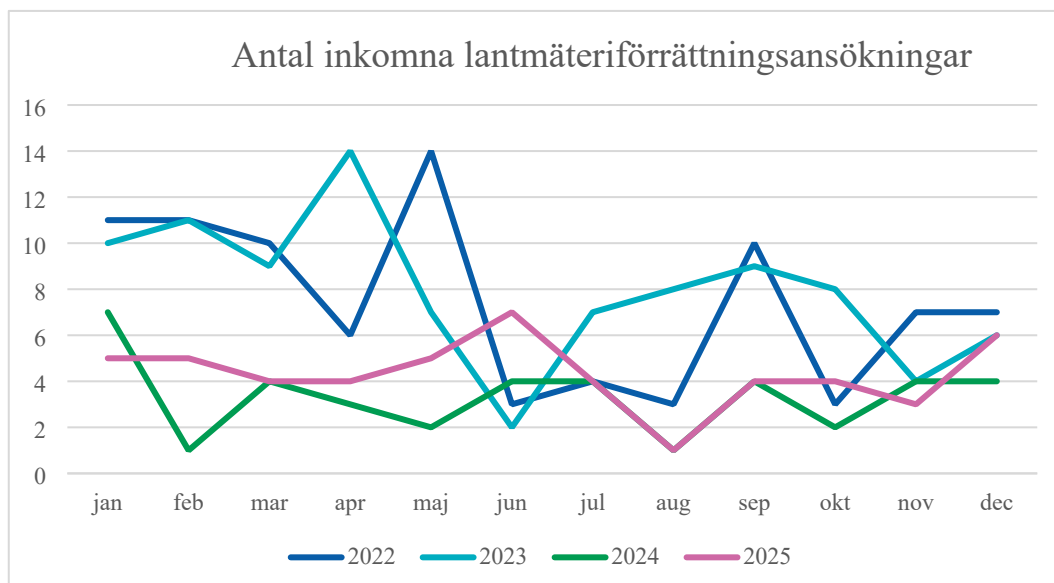


Under året har 574 ärenden om bostadsanpassningsbidrag kommit in. Detta är 23 färre än 2024. Bostadsanpassningsverksamheten har under 2025 betalat ut 6 mnkr i bidrag vilket är 0,7 mnkr över budget. Under 2024 betalades 4,5 mnkr ut och under 2023 betalades 6,4 mnkr ut. Sjukskrivningar under 2024 ledde till en viss eftersläpning i beslutsfattandet och kan ligga bakom den stora skillnaden mellan utbetalningar 2024 och 2025.

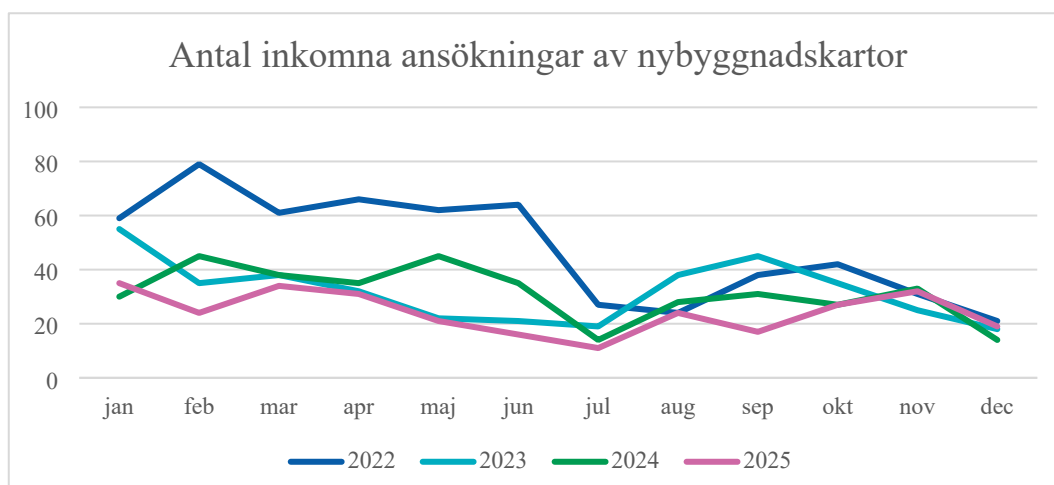
Lantmäteriverksamhet



Lantmäteriverksamheten hade under 2025 intäkter på 17,2 mnkr. Det är 0,1 mnkr högre än budget.



Under 2025 kom det in 52 ansökningar om lantmäteriförrättningar. Det är 12 fler än under 2024. Det är dock viktigt att understryka att antalet inkommande förrättningsärenden inte nödvändigtvis är lika med storleken på intäkterna, eftersom ärenden kan skilja mycket i omfattning. Ett förrättningsärende kan omfatta 100 fastigheter och ett annat kan omfatta ett fåtal fastigheter.



Under 2025 kom det in 291 ansökningar om nybyggnadskartor. Detta är 84 färre än under 2024, 92 färre än 2023 och 283 färre än 2022. Minskningen av antalet ansökningar, i förhållande till 2022, kan till en mindre del bero på att nybyggnadskartor sedan 2022 är giltiga i två år i stället för ett år (om inte förutsättningarna på fastigheten ändras). Den största anledningen till nedgången förklaras dock av konjunkturläget och de förändringar i plan- och bygglagen som trädde i kraft 1 december 2025.

Miljö- och hälsoskydd inkl. alkohol- och tobakstillsyn

Miljö- och hälsoskyddsverksamheterna har för perioden intäkter på 22,2 mnkr, vilket är 0,5 mnkr lägre än budget.

